

E-Rollstuhl mit indirekter Lenkung

■ Ihre Vorteile:

- Elektronische Geschwindigkeitsregulierung
- Gefedertes Fahrwerk
- Armlehnen höhen- und tiefenverstellbar sowie abnehmbar
- Manuelle Sitztiefeinstellung
- Mechanische Sitzwinkeleinstellung (0-21°)
- Rückenlehne mechanisch verstellbar (90 bis 105°)
- Manuelle Sitzkantelung
- Rückenbespannung anpassbar

■ Ausstattung:

- Anti-Kippräder, Spritzschutz
- Alufelgen sowie Tasche unter dem Sitz
- Fußplatten winkel- und längenverstellbar
- Beleuchtungsanlage mit Blinker
- P&G Controller VR2, hochwertiges Ladegerät



HMVZ-Nr.:
18.50.04.0122

■ Technische Daten:

Max. Geschwindigkeit:	6 km/h
Reichweite bis zu:	40 km
Batterie:	12 V, 45 Ah, 2x
Bodenfreiheit:	7 cm
Motor/Spitzenleistung:	2x 400 Watt
Steigfähigkeit:	16 % bei 120 kg
Radgröße vorne:	230 mm (9")
Radgröße hinten:	356 mm (14")
Wenderadius:	63,5 cm








■ Lieferbare Farben:

 Silber

■ Gewicht in kg:

Basis:	Batterie:	Gesamt:	max. Zuladung:
72	17	89	136

■ Abmessungen in cm:

Länge	Höhe	Breite	Sitzbreite	Sitztiefe	Rückenhöhe	Sitzhöhe
						
82-110	104	61-75	41-51	41-46	55	50